

平成30年度  
学生生活に関するアンケート調査  
報告書

山口芸術短期大学

# 平成30年度 学生生活アンケート調査報告書(短期大学)

この報告書は、平成31年2月に行われた学生生活アンケートの分析結果を報告するものである。

## ■調査の概要

- 調査期間:2019年2月(後期オリエンテーション)
- 調査方法:後期オリエンテーション時、出席者に用紙を配布し、記入後回収
- 調査対象:山口芸術短期大学2年
- 有効回答数:153名(98%)
- 表記方法:各設問の回答結果を視覚的に把握できるよう、設問は棒グラフにより回答数を示した。

## ■調査の目的と方法

本調査は、多様化する学生の生活実態について正しく把握し、今後の教育・指導や学生サービスの向上に資するために学生生活支援委員会が実施したものである。調査は、各学科の教職員の協力の下、オリエンテーション時に行った。調査対象は、本学の2年の全学生であり、合計153名(98%)からアンケートを回収した。

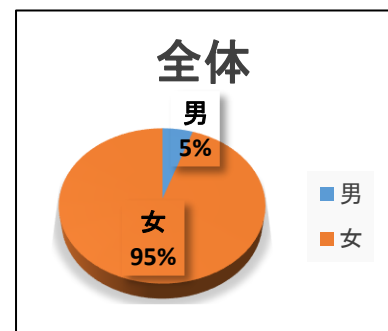
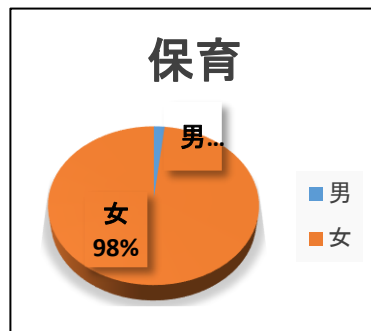
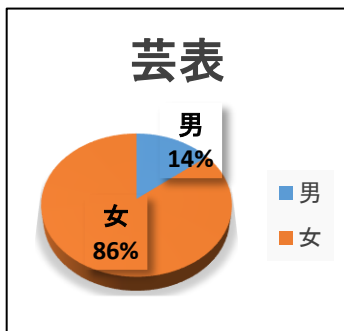
本調査の結果は、現在の学生の生活実態を把握できるだけでなく、学生の様々な声を大学として責任を持って受け止め、充実した学生生活を送れるよう、支援に役立てたい。

## ■回答者数

|   | 芸表 | 保育  | 全体  | 比率  |
|---|----|-----|-----|-----|
| 男 | 6  | 2   | 8   | 5%  |
| 女 | 36 | 109 | 145 | 95% |
| 計 | 42 | 111 | 153 |     |

## ■2年生在籍者数

|   | 芸表 | 保育  | 全体  | 比率  |
|---|----|-----|-----|-----|
| 男 | 6  | 2   | 8   | 5%  |
| 女 | 37 | 110 | 147 | 95% |
| 計 | 43 | 112 | 155 |     |

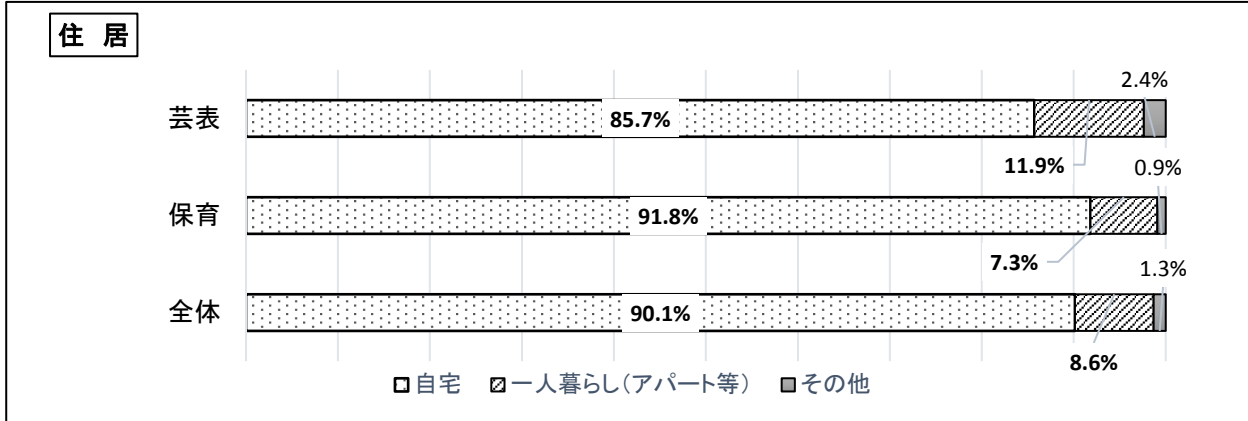


【学生生活に関すること】

〔問1〕大学へはどこから通学していますか。(1つ)

|              | 芸表 | 保育  | 全体  |
|--------------|----|-----|-----|
| 自宅           | 36 | 101 | 137 |
| 一人暮らし(アパート等) | 5  | 8   | 13  |
| その他          | 1  | 1   | 2   |
| 計            | 42 | 110 | 152 |

|              | 芸表     | 保育     | 全体     |
|--------------|--------|--------|--------|
| 自宅           | 85.7%  | 91.8%  | 90.1%  |
| 一人暮らし(アパート等) | 11.9%  | 7.3%   | 8.6%   |
| その他          | 2.4%   | 0.9%   | 1.3%   |
| 計            | 100.0% | 100.0% | 100.0% |

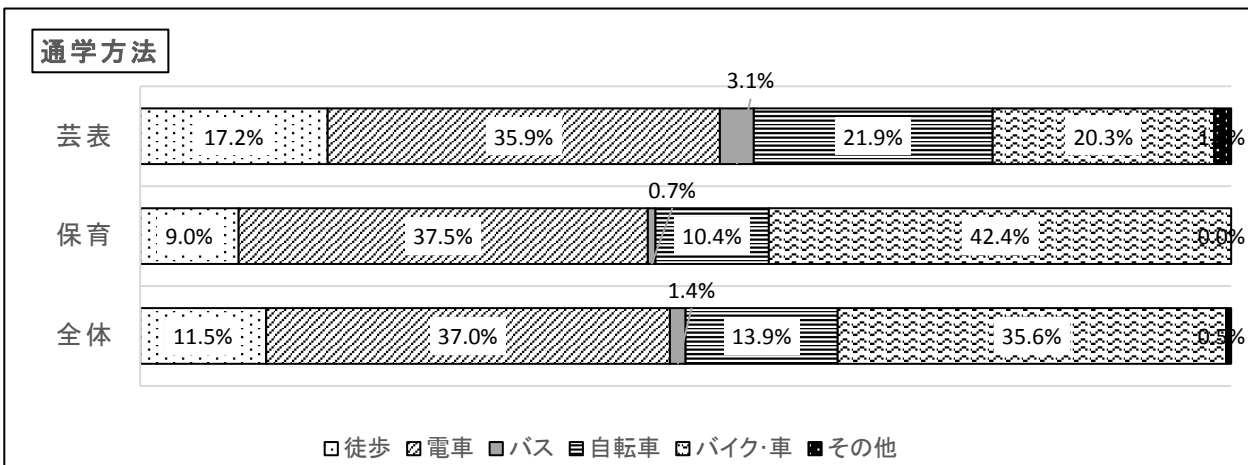


【記述】 祖父母の家 1

〔問2〕大学までの主な通学手段は何ですか。(2つまで)

|       | 芸表 | 保育  | 全体  |
|-------|----|-----|-----|
| 徒歩    | 11 | 13  | 24  |
| 電車    | 23 | 54  | 77  |
| バス    | 2  | 1   | 3   |
| 自転車   | 14 | 15  | 29  |
| バイク・車 | 13 | 61  | 74  |
| その他   | 1  | 0   | 1   |
| 計     | 64 | 144 | 208 |

|       | 芸表     | 保育     | 全体     |
|-------|--------|--------|--------|
| 徒歩    | 17.2%  | 9.0%   | 11.5%  |
| 電車    | 35.9%  | 37.5%  | 37.0%  |
| バス    | 3.1%   | 0.7%   | 1.4%   |
| 自転車   | 21.9%  | 10.4%  | 13.9%  |
| バイク・車 | 20.3%  | 42.4%  | 35.6%  |
| その他   | 1.6%   | 0.0%   | 0.5%   |
| 計     | 100.0% | 100.0% | 100.0% |



【記述】 車で送迎 1

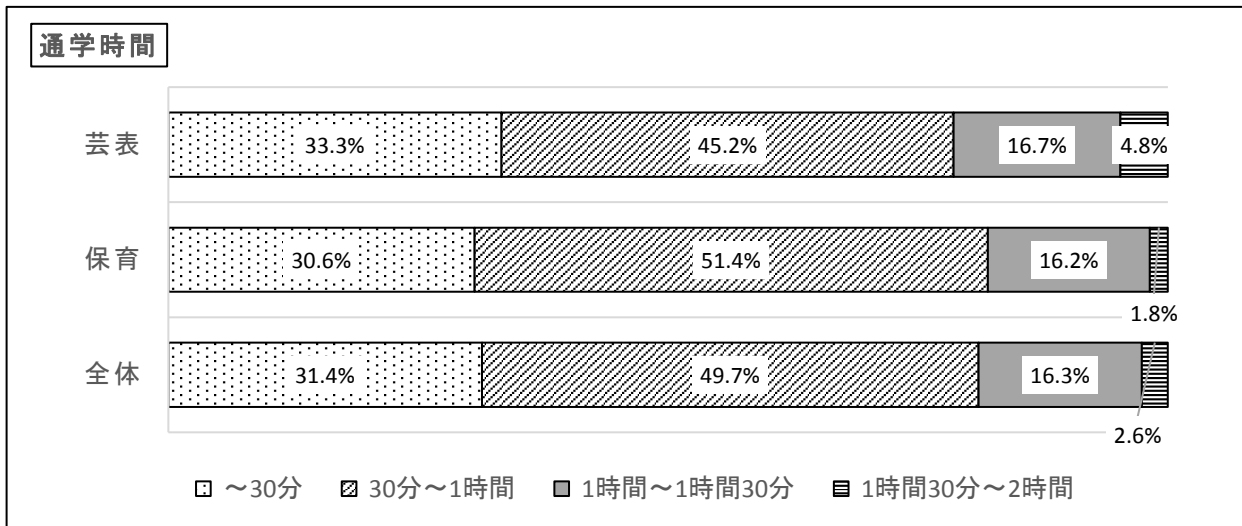
〔問3〕通学にかかる時間(片道)はどのくらいですか。(1つ)

|            | 芸表 | 保育  | 全体  |
|------------|----|-----|-----|
| ～30分       | 14 | 34  | 48  |
| 30分～1時間    | 19 | 57  | 76  |
| 1時間～1時間30分 | 7  | 18  | 25  |
| 1時間30分～2時間 | 2  | 2   | 4   |
| 2時間以上      | 0  | 0   | 0   |
| 計          | 42 | 111 | 153 |

|            | 芸表     | 保育     | 全体     |
|------------|--------|--------|--------|
| ～30分       | 33.3%  | 30.6%  | 31.4%  |
| 30分～1時間    | 45.2%  | 51.4%  | 49.7%  |
| 1時間～1時間30分 | 16.7%  | 16.2%  | 16.3%  |
| 1時間30分～2時間 | 4.8%   | 1.8%   | 2.6%   |
| 2時間以上      | 0.0%   | 0.0%   | 0.0%   |
| 計          | 100.0% | 100.0% | 100.0% |

〈平均通学時間〉

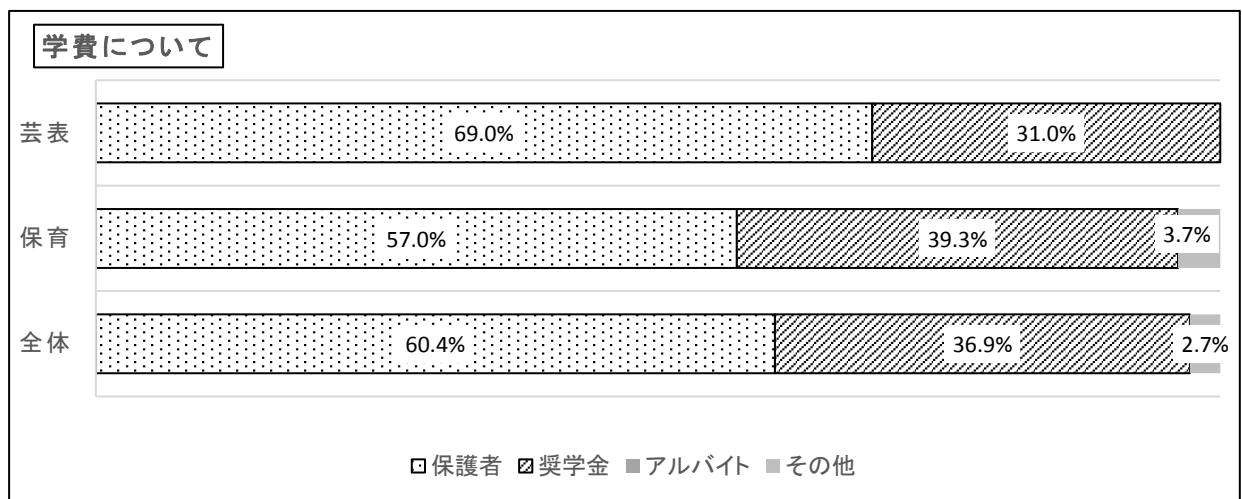
|        |       |
|--------|-------|
| 保育     | 41.8分 |
| 芸術表現学科 | 42.9分 |
| 全体     | 42.1分 |



〔問4〕学費は主にどのように賄っていますか。(1つ)

|       | 芸表 | 保育  | 全体  |
|-------|----|-----|-----|
| 保護者   | 29 | 61  | 90  |
| 奨学金   | 13 | 42  | 55  |
| アルバイト | 0  | 0   | 0   |
| その他   | 0  | 4   | 4   |
| 計     | 42 | 107 | 149 |

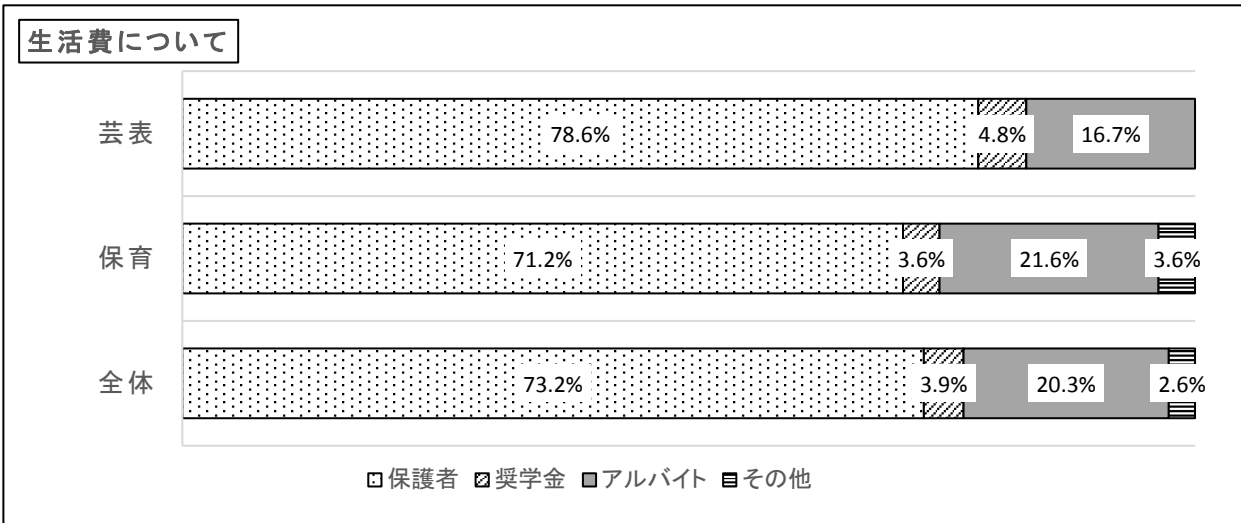
|       | 芸表    | 保育     | 全体     |
|-------|-------|--------|--------|
| 保護者   | 69.0% | 57.0%  | 60.4%  |
| 奨学金   | 31.0% | 39.3%  | 36.9%  |
| アルバイト | 0.0%  | 0.0%   | 0.0%   |
| その他   | 0.0%  | 3.7%   | 2.7%   |
| 計     | 0.0%  | 100.0% | 100.0% |



〔問5〕あなた自身の生活費は主にどのように賄っていますか。(1つ)

|       | 芸表 | 保育  | 全体  |
|-------|----|-----|-----|
| 保護者   | 33 | 79  | 112 |
| 奨学金   | 2  | 4   | 6   |
| アルバイト | 7  | 24  | 31  |
| その他   | 0  | 4   | 4   |
| 計     | 42 | 111 | 153 |

|       | 芸表     | 保育     | 全体     |
|-------|--------|--------|--------|
| 保護者   | 78.6%  | 71.2%  | 73.2%  |
| 奨学金   | 4.8%   | 3.6%   | 3.9%   |
| アルバイト | 16.7%  | 21.6%  | 20.3%  |
| その他   | 0.0%   | 3.6%   | 2.6%   |
| 計     | 100.0% | 100.0% | 100.0% |

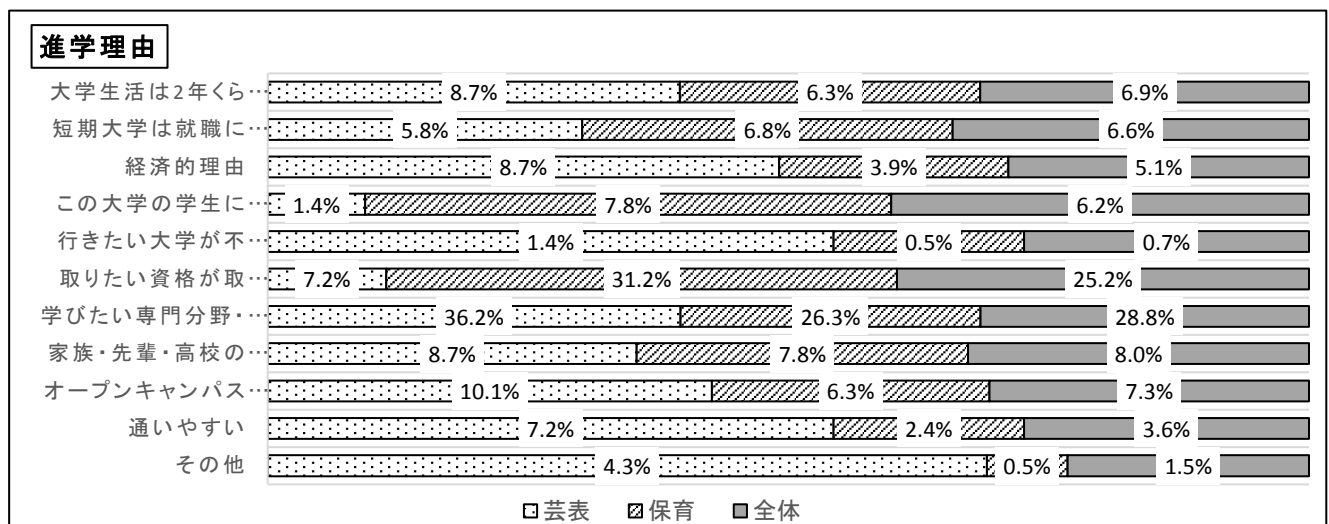


〔問6〕短期大学に進学した理由は何ですか。(2つまで)

|                       | 芸表     | 保育     | 全体     |
|-----------------------|--------|--------|--------|
| 大学生生活は2年くらいが適当        | 8.7%   | 6.3%   | 6.9%   |
| 短期大学は就職に有利            | 5.8%   | 6.8%   | 6.6%   |
| 経済的理由                 | 8.7%   | 3.9%   | 5.1%   |
| この大学の学生になることが目標だった    | 1.4%   | 7.8%   | 6.2%   |
| 行きたい大学が不合格だった         | 1.4%   | 0.5%   | 0.7%   |
| 取りたい資格が取得できる          | 7.2%   | 31.2%  | 25.2%  |
| 学びたい専門分野・授業科目がある      | 36.2%  | 26.3%  | 28.8%  |
| 家族・先輩・高校の先生に勧められた     | 8.7%   | 7.8%   | 8.0%   |
| オープンキャンパスに参加して楽しそうだった | 10.1%  | 6.3%   | 7.3%   |
| 通いやすい                 | 7.2%   | 2.4%   | 3.6%   |
| その他                   | 4.3%   | 0.5%   | 1.5%   |
| 計                     | 100.0% | 100.0% | 100.0% |

【記述】


社会復帰  
 アクティブプログラムの存在  
 経済大学から逃げたかった  
 就職したくない為  
 姉妹校だった



【問7】学生生活はどのようなところに満足していますか。(2つまで)

|                              | 芸表     | 保育     | 全体     |
|------------------------------|--------|--------|--------|
| 大学の雰囲気                       | 10.9%  | 10.9%  | 10.9%  |
| 何でも話せる(面倒見のよい)教員・職員がいる       | 6.3%   | 28.6%  | 23.0%  |
| 学びたい・興味のある授業がある              | 23.4%  | 20.3%  | 21.1%  |
| 何でも話せる友達がいる                  | 39.1%  | 30.2%  | 32.4%  |
| クラブ・サークル・学生自治会活動が充実している      | 0.0%   | 1.6%   | 1.2%   |
| 教育施設等(図書館・実習室・学食等)が充実している    | 12.5%  | 2.1%   | 4.7%   |
| インターネット、スマホ等により大学からの情報が確認できる | 0.0%   | 0.0%   | 0.0%   |
| 一人で過ごせる場所がある                 | 4.7%   | 1.6%   | 2.3%   |
| 奨学金、学費減免等の経済的支援がある           | 1.6%   | 4.2%   | 3.5%   |
| その他                          | 1.6%   | 0.5%   | 0.8%   |
| 計                            | 100.0% | 100.0% | 100.0% |

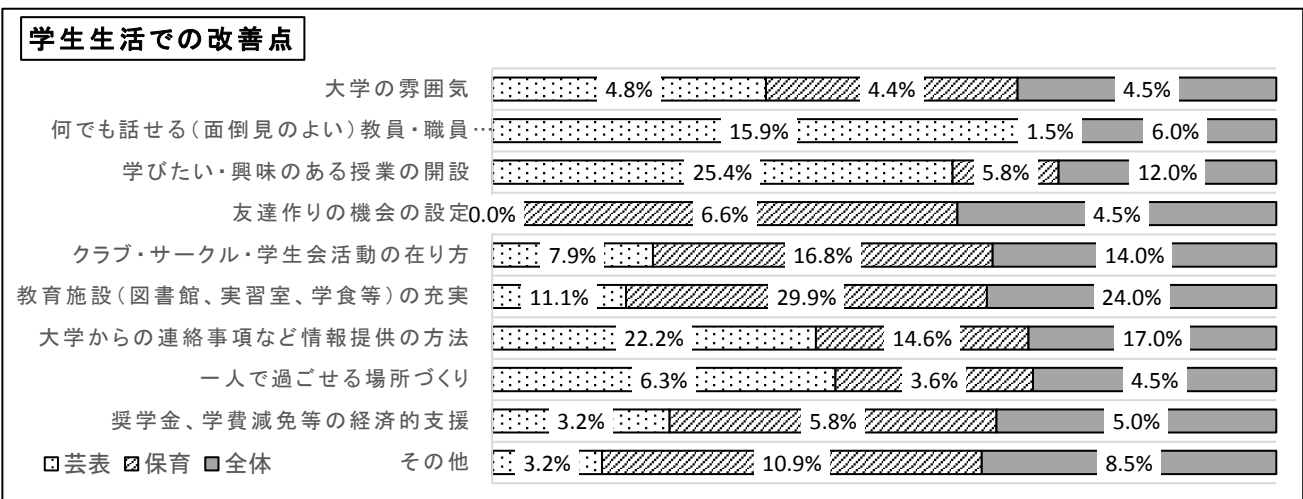
【記述】  
居心地のよい友達がいる



【問8】学生生活の中で改善して欲しいことは何ですか。(2つまで)

|                        | 芸表     | 保育     | 全体     |
|------------------------|--------|--------|--------|
| 大学の雰囲気                 | 4.8%   | 4.4%   | 4.5%   |
| 何でも話せる(面倒見のよい)教員・職員の増員 | 15.9%  | 1.5%   | 6.0%   |
| 学びたい・興味のある授業の開設        | 25.4%  | 5.8%   | 12.0%  |
| 友達作りの機会の設定             | 0.0%   | 6.6%   | 4.5%   |
| クラブ・サークル・学生会活動の在り方     | 7.9%   | 16.8%  | 14.0%  |
| 教育施設(図書館、実習室、学食等)の充実   | 11.1%  | 29.9%  | 24.0%  |
| 大学からの連絡事項など情報提供の方法     | 22.2%  | 14.6%  | 17.0%  |
| 一人で過ごせる場所づくり           | 6.3%   | 3.6%   | 4.5%   |
| 奨学金、学費減免等の経済的支援        | 3.2%   | 5.8%   | 5.0%   |
| その他                    | 3.2%   | 10.9%  | 8.5%   |
| 計                      | 100.0% | 100.0% | 100.0% |

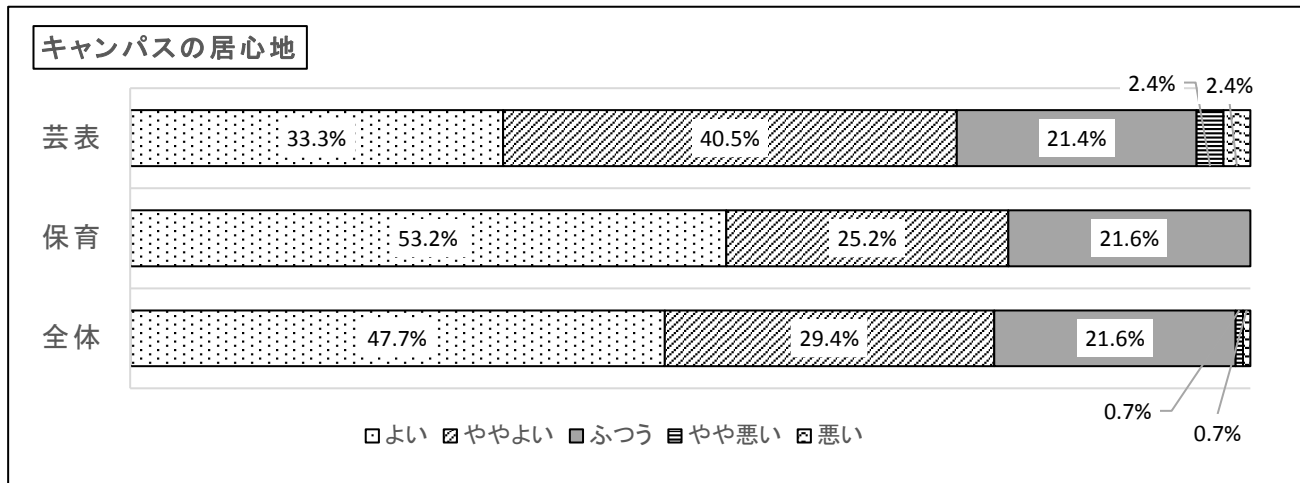
【記述】  
よくお金をとられる  
先生と学生の距離が近すぎる。  
学食が高い  
売店がないのはつらい 2  
エアコンの温度調節  
敬語は使うよう指導するべき



〔問9〕キャンパス(施設)は居心地がよいですか。(1つ)

|      | 芸表     | 保育     | 全体     |
|------|--------|--------|--------|
| よい   | 33.3%  | 53.2%  | 47.7%  |
| ややよい | 40.5%  | 25.2%  | 29.4%  |
| ふつう  | 21.4%  | 21.6%  | 21.6%  |
| やや悪い | 2.4%   | 0.0%   | 0.7%   |
| 悪い   | 2.4%   | 0.0%   | 0.7%   |
| 計    | 100.0% | 100.0% | 100.0% |

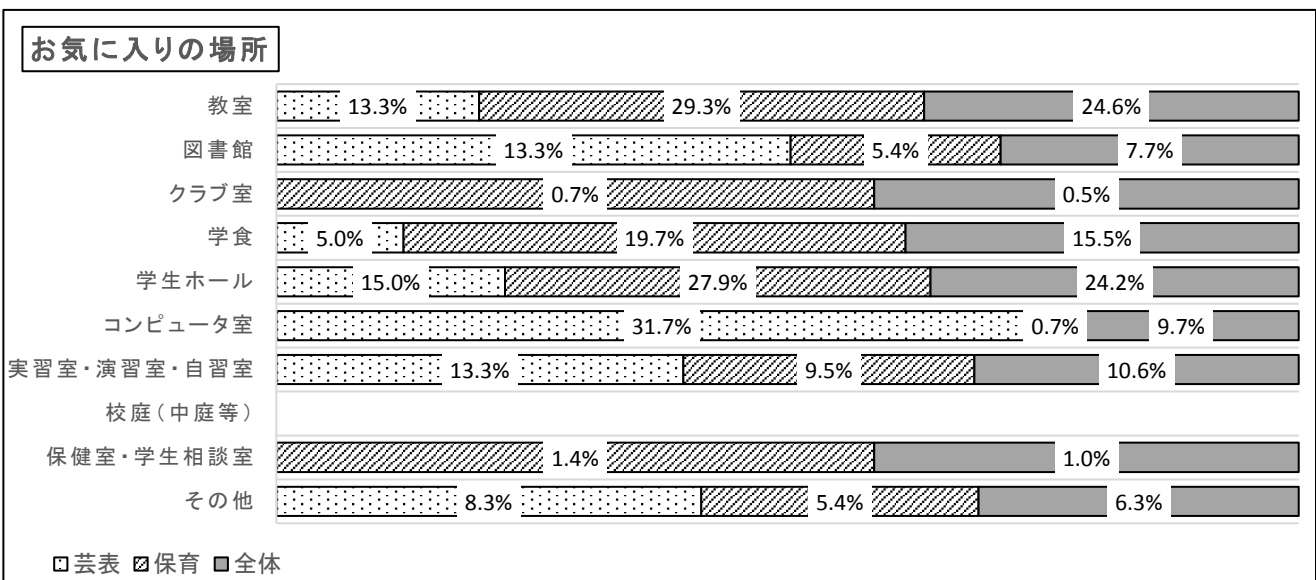
| 居心地度 |      |
|------|------|
| 芸表   | 4.00 |
| 保育   | 4.32 |
| 全体   | 4.23 |



〔問10〕キャンパスの中で、あなたのお気に入りの場所はどこですか。(2つまで)

|             | 芸表     | 保育     | 全体     |
|-------------|--------|--------|--------|
| 教室          | 13.3%  | 29.3%  | 24.6%  |
| 図書館         | 13.3%  | 5.4%   | 7.7%   |
| クラブ室        | 0.0%   | 0.7%   | 0.5%   |
| 学食          | 5.0%   | 19.7%  | 15.5%  |
| 学生ホール       | 15.0%  | 27.9%  | 24.2%  |
| コンピュータ室     | 31.7%  | 0.7%   | 9.7%   |
| 実習室・演習室・自習室 | 13.3%  | 9.5%   | 10.6%  |
| 校庭(中庭等)     | 0.0%   | 0.0%   | 0.0%   |
| 保健室・学生相談室   | 0.0%   | 1.4%   | 1.0%   |
| その他         | 8.3%   | 5.4%   | 6.3%   |
| 計           | 100.0% | 100.0% | 100.0% |

【記述】ピアノ室  
L棟 2  
M棟  
ソフィアルーム 2



【問11】図書館を主にどのように利用していますか。(2つまで)

|                       | 芸表     | 保育     | 全体     |
|-----------------------|--------|--------|--------|
| 授業に関係する本の閲覧・借用        | 20.8%  | 55.0%  | 46.0%  |
| 授業以外の(趣味や興味のある)本の閲覧・借 | 30.2%  | 7.4%   | 13.4%  |
| レポート提出やテスト前、予習復習の勉強場  | 15.1%  | 8.7%   | 10.4%  |
| 雑誌・新聞の閲覧              | 0.0%   | 0.0%   | 0.0%   |
| ビデオ・DVD等の閲覧           | 1.9%   | 0.7%   | 1.0%   |
| パソコンの利用               | 5.7%   | 19.5%  | 15.8%  |
| 利用したことがない             | 24.5%  | 4.0%   | 9.4%   |
| その他                   | 1.9%   | 4.7%   | 4.0%   |
| 計                     | 100.0% | 100.0% | 100.0% |

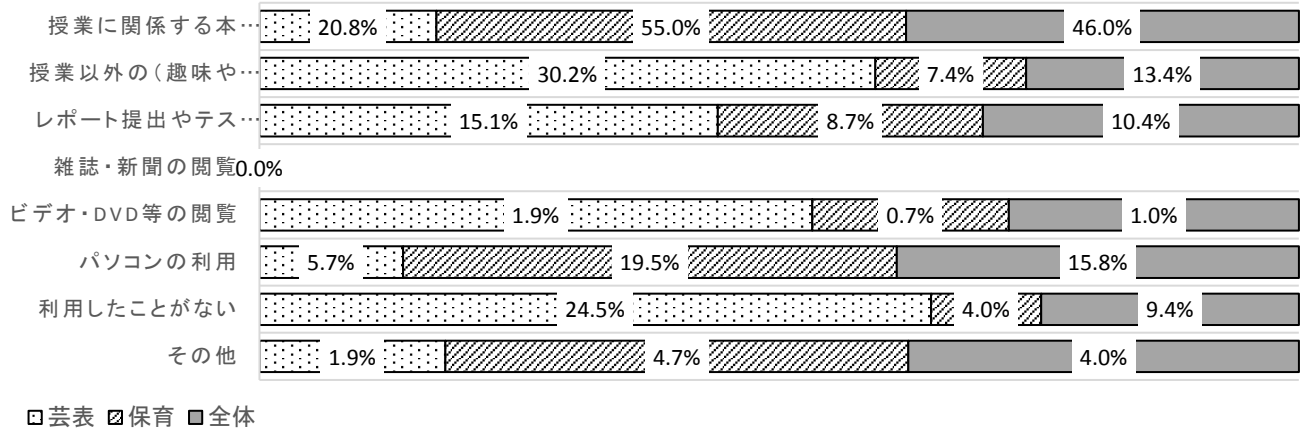
【記述】 実習で使用する本を借りる

実習用

コピー機

コピーをする為

図書館の利用方法

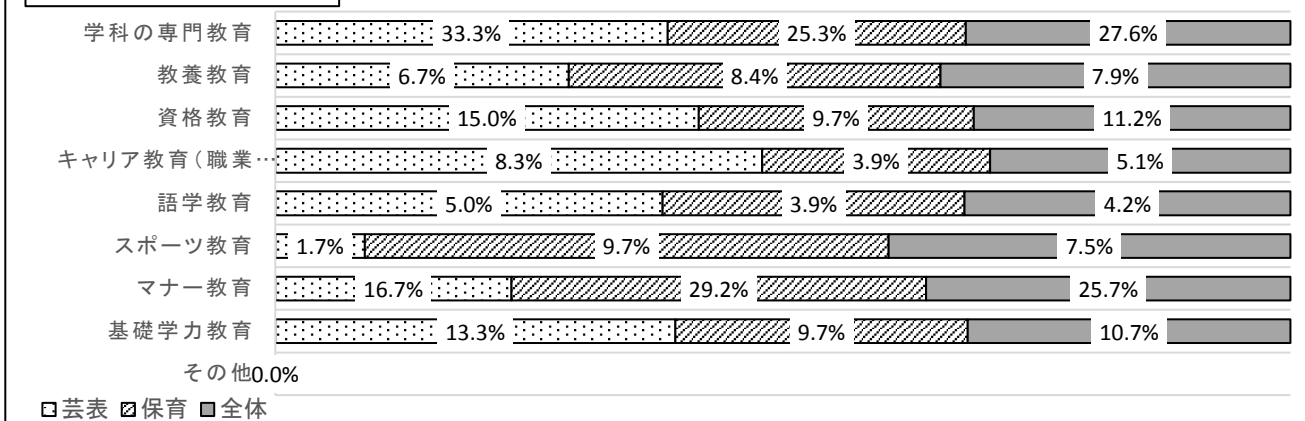


【問12】あなたが勉強を進める中で、より充実してほしいものは何ですか。(2つまで)

|              | 芸表 | 保育  | 全体  |
|--------------|----|-----|-----|
| 学科の専門教育      | 20 | 39  | 59  |
| 教養教育         | 4  | 13  | 17  |
| 資格教育         | 9  | 15  | 24  |
| キャリア教育(職業教育) | 5  | 6   | 11  |
| 語学教育         | 3  | 6   | 9   |
| スポーツ教育       | 1  | 15  | 16  |
| マナー教育        | 10 | 45  | 55  |
| 基礎学力教育       | 8  | 15  | 23  |
| その他          | 0  | 0   | 0   |
| 計            | 60 | 154 | 214 |

|              | 芸表     | 保育     | 全体     |
|--------------|--------|--------|--------|
| 学科の専門教育      | 33.3%  | 25.3%  | 27.6%  |
| 教養教育         | 6.7%   | 8.4%   | 7.9%   |
| 資格教育         | 15.0%  | 9.7%   | 11.2%  |
| キャリア教育(職業教育) | 8.3%   | 3.9%   | 5.1%   |
| 語学教育         | 5.0%   | 3.9%   | 4.2%   |
| スポーツ教育       | 1.7%   | 9.7%   | 7.5%   |
| マナー教育        | 16.7%  | 29.2%  | 25.7%  |
| 基礎学力教育       | 13.3%  | 9.7%   | 10.7%  |
| その他          | 0.0%   | 0.0%   | 0.0%   |
| 計            | 100.0% | 100.0% | 100.0% |

より充実してほしいもの

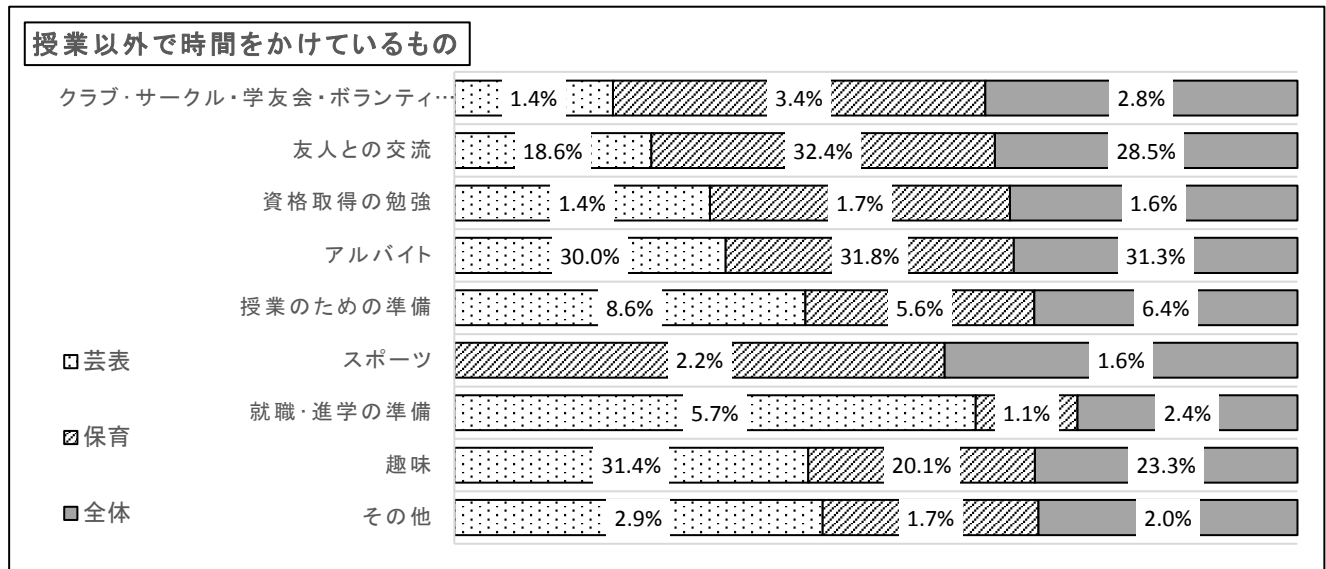




【問13】授業以外で時間をかけているものは何ですか。(2つまで)

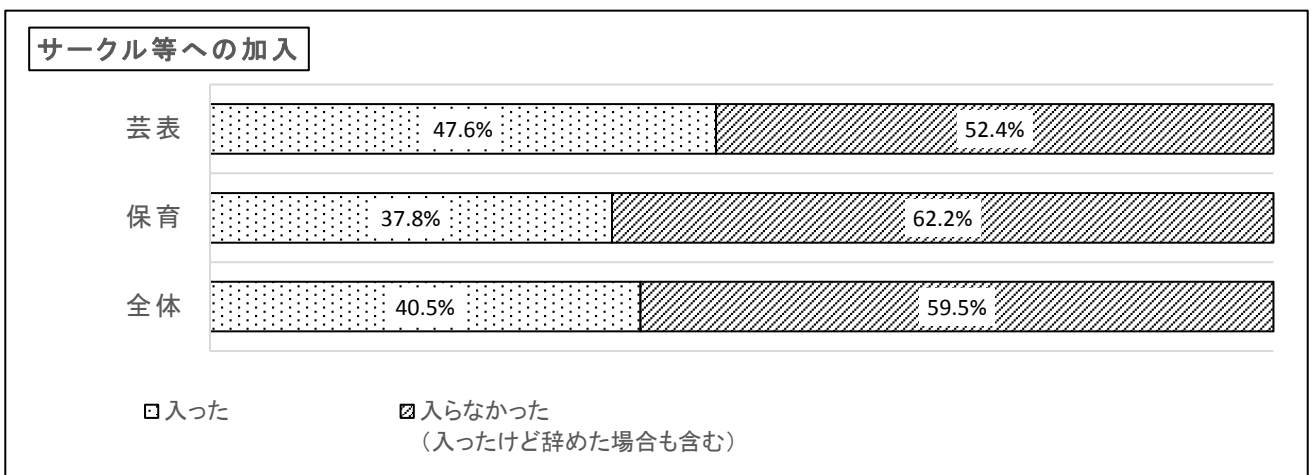
|                       | 芸表     | 保育     | 全体     |
|-----------------------|--------|--------|--------|
| クラブ・サークル・学友会・ボランティア活動 | 1.4%   | 3.4%   | 2.8%   |
| 友人との交流                | 18.6%  | 32.4%  | 28.5%  |
| 資格取得の勉強               | 1.4%   | 1.7%   | 1.6%   |
| アルバイト                 | 30.0%  | 31.8%  | 31.3%  |
| 授業のための準備              | 8.6%   | 5.6%   | 6.4%   |
| スポーツ                  | 0.0%   | 2.2%   | 1.6%   |
| 就職・進学の準備              | 5.7%   | 1.1%   | 2.4%   |
| 趣味                    | 31.4%  | 20.1%  | 23.3%  |
| その他                   | 2.9%   | 1.7%   | 2.0%   |
| 計                     | 100.0% | 100.0% | 100.0% |

【記述】 課題  
習い事  
スマホ



【問14-1】学内のクラブ・サークル等に入りましたか。(1つ)

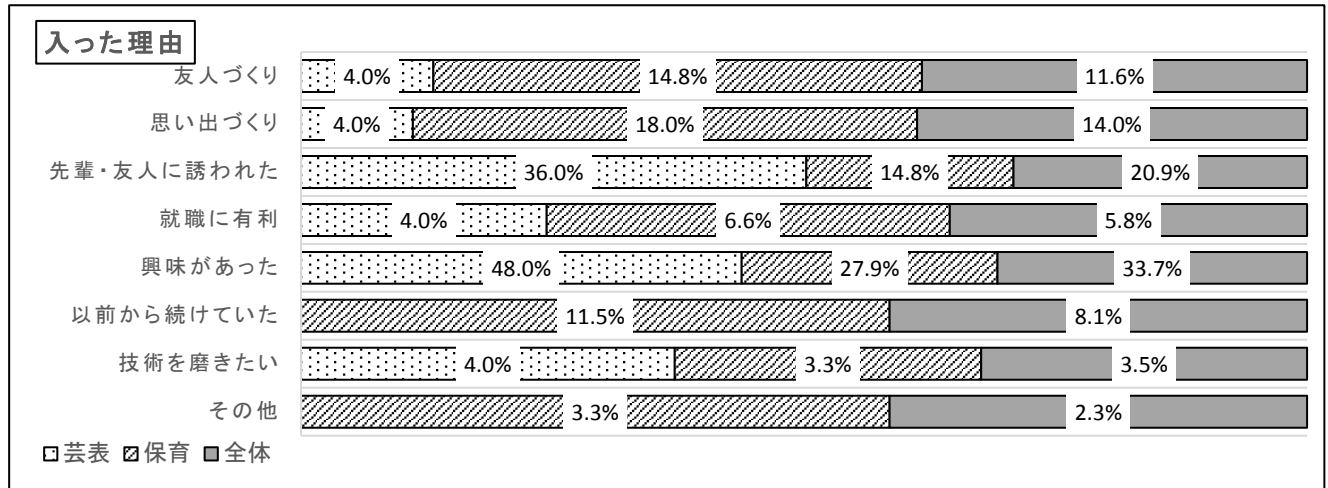
|                           | 芸表     | 保育     | 全体     |
|---------------------------|--------|--------|--------|
| 入った                       | 47.6%  | 37.8%  | 40.5%  |
| 入らなかった<br>(入ったけど辞めた場合も含む) | 52.4%  | 62.2%  | 59.5%  |
| 計                         | 100.0% | 100.0% | 100.0% |



【問14-2】入った理由は何ですか。(2つまで)

|            | 芸表 | 保育 | 全体 |
|------------|----|----|----|
| 友人づくり      | 1  | 9  | 10 |
| 思い出づくり     | 1  | 11 | 12 |
| 先輩・友人に誘われた | 9  | 9  | 18 |
| 就職に有利      | 1  | 4  | 5  |
| 興味があった     | 12 | 17 | 29 |
| 以前から続けていた  | 0  | 7  | 7  |
| 技術を磨きたい    | 1  | 2  | 3  |
| その他        | 0  | 2  | 2  |
| 計          | 25 | 61 | 86 |

|            | 芸表     | 保育     | 全体     |
|------------|--------|--------|--------|
| 友人づくり      | 4.0%   | 14.8%  | 11.6%  |
| 思い出づくり     | 4.0%   | 18.0%  | 14.0%  |
| 先輩・友人に誘われた | 36.0%  | 14.8%  | 20.9%  |
| 就職に有利      | 4.0%   | 6.6%   | 5.8%   |
| 興味があった     | 48.0%  | 27.9%  | 33.7%  |
| 以前から続けていた  | 0.0%   | 11.5%  | 8.1%   |
| 技術を磨きたい    | 4.0%   | 3.3%   | 3.5%   |
| その他        | 0.0%   | 3.3%   | 2.3%   |
| 計          | 100.0% | 100.0% | 100.0% |



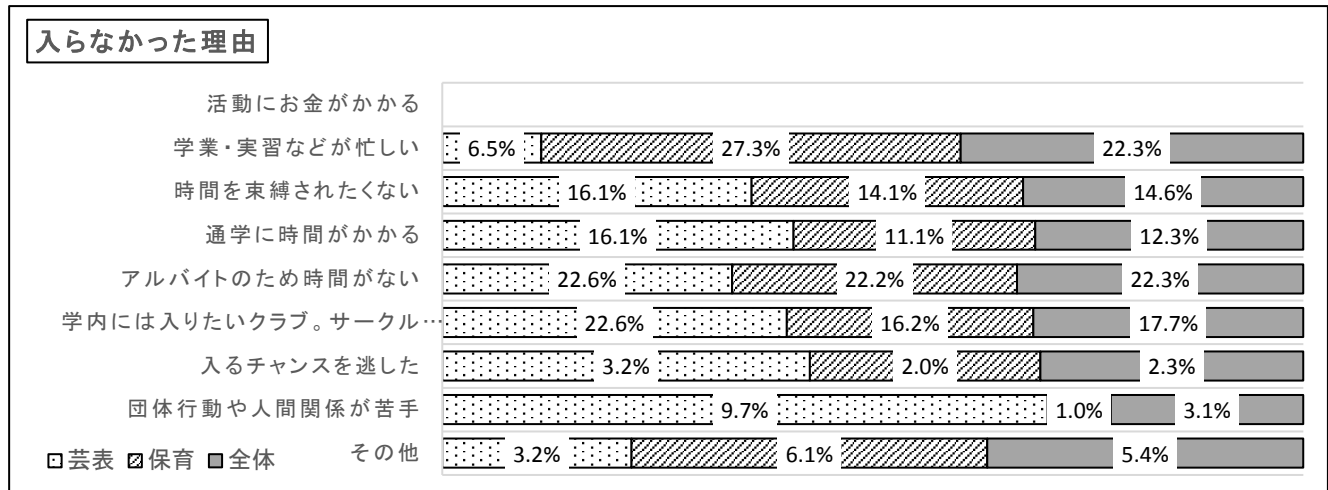
【記述】 資格がほしかった

【問14-3】入らなかった理由は何ですか。(2つまで)

|                     | 芸表     | 保育     | 全体     |
|---------------------|--------|--------|--------|
| 活動にお金がかかる           | 0.0%   | 0.0%   | 0.0%   |
| 学業・実習などが忙しい         | 6.5%   | 27.3%  | 22.3%  |
| 時間を束縛されたくない         | 16.1%  | 14.1%  | 14.6%  |
| 通学に時間がかかる           | 16.1%  | 11.1%  | 12.3%  |
| アルバイトのため時間がない       | 22.6%  | 22.2%  | 22.3%  |
| 学内には入りたいクラブ。サークルがない | 22.6%  | 16.2%  | 17.7%  |
| 入るチャンスを逃した          | 3.2%   | 2.0%   | 2.3%   |
| 団体行動や人間関係が苦手        | 9.7%   | 1.0%   | 3.1%   |
| その他                 | 3.2%   | 6.1%   | 5.4%   |
| 計                   | 100.0% | 100.0% | 100.0% |

【記述】

種類が少ない  
部活みたいにきちんとしていないから。  
サークルがゆるい活動だから。  
興味がない。だるい。

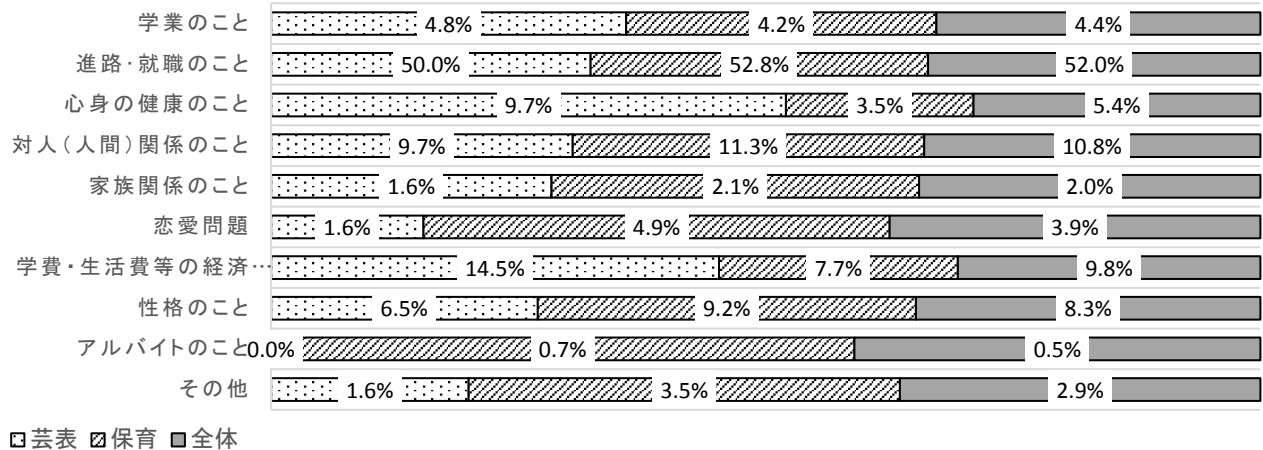


【問15】今抱えている不安や悩み、気になっていることはどのようなことですか。(2つまで)

|              | 芸表 | 保育  | 全体  |
|--------------|----|-----|-----|
| 学業のこと        | 3  | 6   | 9   |
| 進路・就職のこと     | 31 | 75  | 106 |
| 心身の健康のこと     | 6  | 5   | 11  |
| 対人(人間)関係のこと  | 6  | 16  | 22  |
| 家族関係のこと      | 1  | 3   | 4   |
| 恋愛問題         | 1  | 7   | 8   |
| 学費・生活費等の経済問題 | 9  | 11  | 20  |
| 性格のこと        | 4  | 13  | 17  |
| アルバイトのこと     | 0  | 1   | 1   |
| その他          | 1  | 5   | 6   |
| 計            | 62 | 142 | 204 |

|              | 芸表     | 保育     | 全体     |
|--------------|--------|--------|--------|
| 学業のこと        | 4.8%   | 4.2%   | 4.4%   |
| 進路・就職のこと     | 50.0%  | 52.8%  | 52.0%  |
| 心身の健康のこと     | 9.7%   | 3.5%   | 5.4%   |
| 対人(人間)関係のこと  | 9.7%   | 11.3%  | 10.8%  |
| 家族関係のこと      | 1.6%   | 2.1%   | 2.0%   |
| 恋愛問題         | 1.6%   | 4.9%   | 3.9%   |
| 学費・生活費等の経済問題 | 14.5%  | 7.7%   | 9.8%   |
| 性格のこと        | 6.5%   | 9.2%   | 8.3%   |
| アルバイトのこと     | 0.0%   | 0.7%   | 0.5%   |
| その他          | 1.6%   | 3.5%   | 2.9%   |
| 計            | 100.0% | 100.0% | 100.0% |

不安や悩み

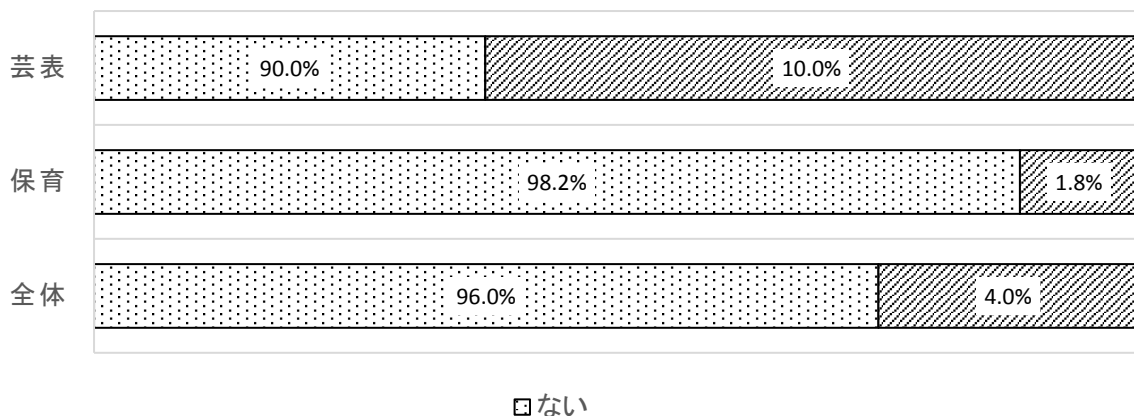


【問16-1】学生生活でトラブルに遭ったことはありますか。

|    | 芸表 | 保育  | 全体  |
|----|----|-----|-----|
| ない | 36 | 109 | 145 |
| ある | 4  | 2   | 6   |
| 計  | 40 | 111 | 151 |

|    | 芸表     | 保育     | 全体     |
|----|--------|--------|--------|
| ない | 90.0%  | 98.2%  | 96.0%  |
| ある | 10.0%  | 1.8%   | 4.0%   |
| 計  | 100.0% | 100.0% | 100.0% |

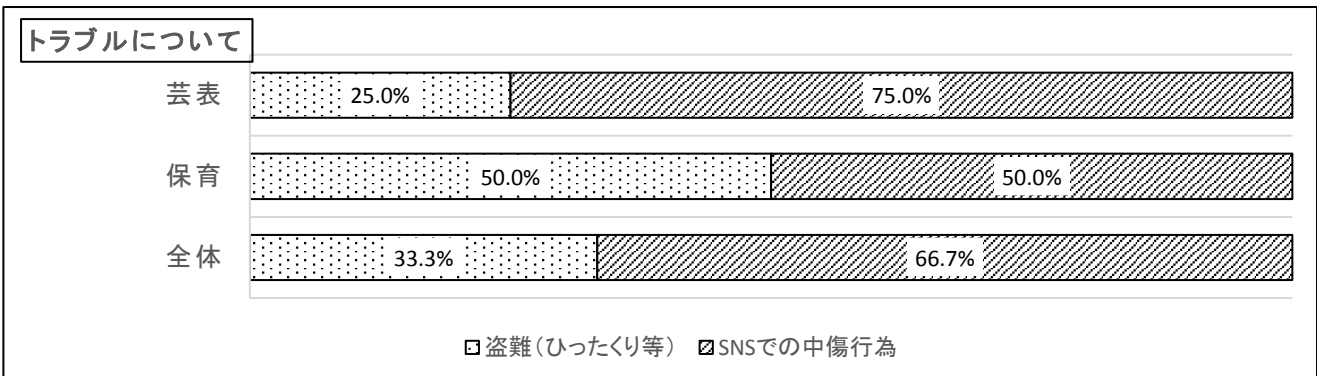
トラブル



【問16-2】どのようなトラブルでしたか。(2つまで)

|              | 芸表 | 保育 | 全体 |
|--------------|----|----|----|
| 盗難(ひったくり等)   | 1  | 1  | 2  |
| 悪質商法被害       | 0  | 0  | 0  |
| 宗教勧誘         | 0  | 0  | 0  |
| SNSでの中傷行為    | 3  | 1  | 4  |
| ネット詐欺        | 0  | 0  | 0  |
| 違法薬物を勧められた   | 0  | 0  | 0  |
| いじめ          | 0  | 0  | 0  |
| DV(家族、恋人)行為  | 0  | 0  | 0  |
| 痴漢およびストーカー行為 | 0  | 0  | 0  |
| その他          | 0  | 0  | 0  |
| 計            | 4  | 2  | 6  |

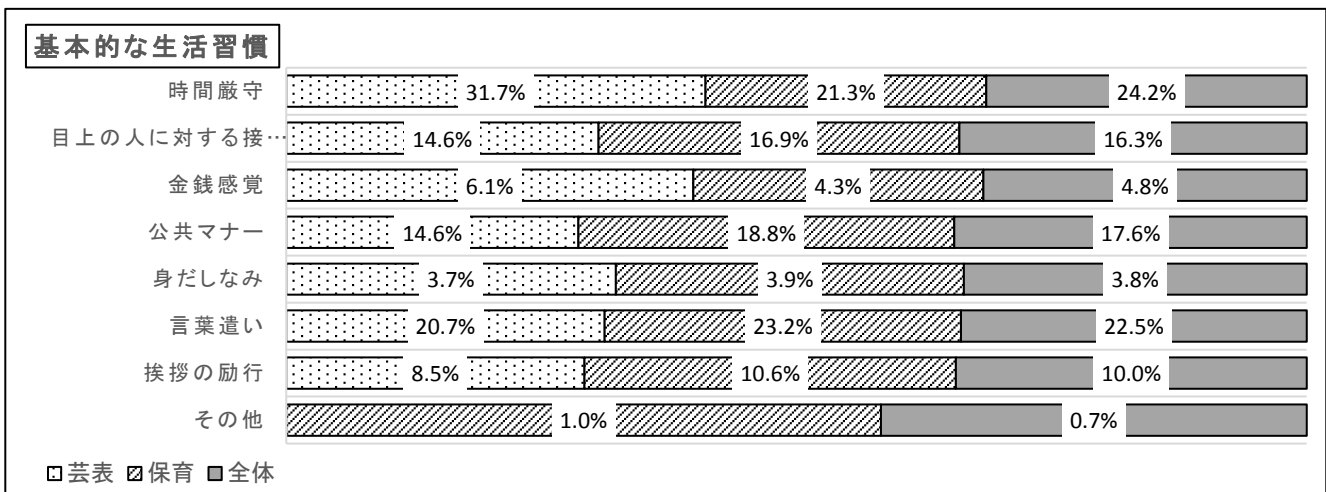
|              | 芸表     | 保育     | 全体     |
|--------------|--------|--------|--------|
| 盗難(ひったくり等)   | 25.0%  | 50.0%  | 33.3%  |
| 悪質商法被害       | 0.0%   | 0.0%   | 0.0%   |
| 宗教勧誘         | 0.0%   | 0.0%   | 0.0%   |
| SNSでの中傷行為    | 75.0%  | 50.0%  | 66.7%  |
| ネット詐欺        | 0.0%   | 0.0%   | 0.0%   |
| 違法薬物を勧められた   | 0.0%   | 0.0%   | 0.0%   |
| いじめ          | 0.0%   | 0.0%   | 0.0%   |
| DV(家族、恋人)行為  | 0.0%   | 0.0%   | 0.0%   |
| 痴漢およびストーカー行為 | 0.0%   | 0.0%   | 0.0%   |
| その他          | 0.0%   | 0.0%   | 0.0%   |
| 計            | 100.0% | 100.0% | 100.0% |



【問17】やがて社会人になるために、特に身に付けておく必要のある基本的な生活習慣は何だと思いますか。(2つまで)

|             | 芸表 | 保育  | 全体  |
|-------------|----|-----|-----|
| 時間厳守        | 26 | 44  | 70  |
| 目上の人に対する接し方 | 12 | 35  | 47  |
| 金銭感覚        | 5  | 9   | 14  |
| 公共マナー       | 12 | 39  | 51  |
| 身だしなみ       | 3  | 8   | 11  |
| 言葉遣い        | 17 | 48  | 65  |
| 挨拶の励行       | 7  | 22  | 29  |
| その他         | 0  | 2   | 2   |
| 計           | 82 | 207 | 289 |

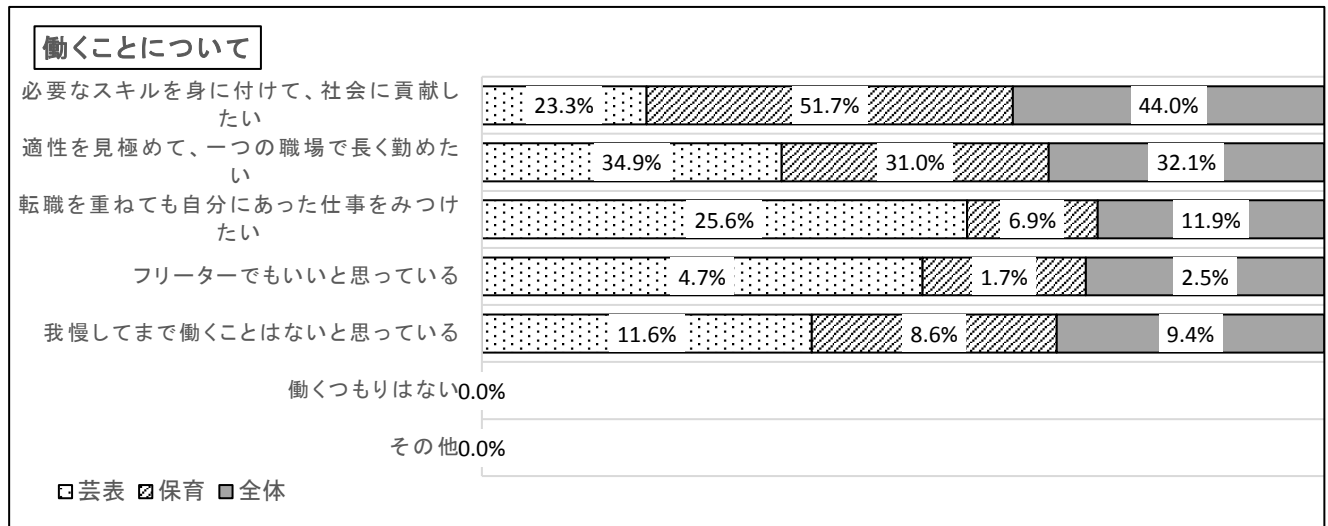
|             | 芸表     | 保育     | 全体     |
|-------------|--------|--------|--------|
| 時間厳守        | 31.7%  | 21.3%  | 24.2%  |
| 目上の人に対する接し方 | 14.6%  | 16.9%  | 16.3%  |
| 金銭感覚        | 6.1%   | 4.3%   | 4.8%   |
| 公共マナー       | 14.6%  | 18.8%  | 17.6%  |
| 身だしなみ       | 3.7%   | 3.9%   | 3.8%   |
| 言葉遣い        | 20.7%  | 23.2%  | 22.5%  |
| 挨拶の励行       | 8.5%   | 10.6%  | 10.0%  |
| その他         | 0.0%   | 1.0%   | 0.7%   |
| 計           | 100.0% | 100.0% | 100.0% |



【記述】 コミュニケーション能力

〔問18〕「働くこと」についてどのように考えていますか。(1つ)

|                       | 芸表     | 保育     | 全体     |
|-----------------------|--------|--------|--------|
| 必要なスキルを身に付けて、社会に貢献したい | 23.3%  | 51.7%  | 44.0%  |
| 適性を見極めて、一つの職場で長く勤めたい  | 34.9%  | 31.0%  | 32.1%  |
| 転職を重ねても自分にあった仕事をみつきたい | 25.6%  | 6.9%   | 11.9%  |
| フリーターでもいいと思っている       | 4.7%   | 1.7%   | 2.5%   |
| 我慢してまで働くことはないと思っている   | 11.6%  | 8.6%   | 9.4%   |
| 働くつもりはない              | 0.0%   | 0.0%   | 0.0%   |
| その他                   | 0.0%   | 0.0%   | 0.0%   |
| 計                     | 100.0% | 100.0% | 100.0% |

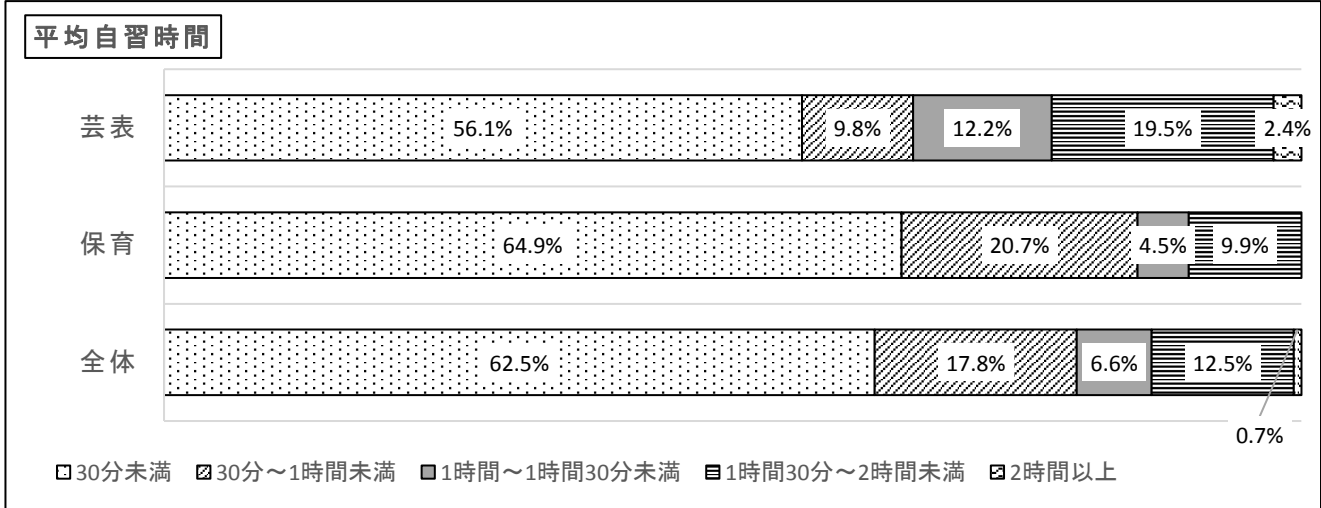


【学修に関すること】

〔問19〕1日の平均自習時間は、どのくらいですか。(1つ)

|              | 芸表 | 保育  | 全体  |
|--------------|----|-----|-----|
| 30分未満        | 23 | 72  | 95  |
| 30分～1時間未満    | 4  | 23  | 27  |
| 1時間～1時間30分未満 | 5  | 5   | 10  |
| 1時間30分～2時間未満 | 8  | 11  | 19  |
| 2時間以上        | 1  | 0   | 1   |
| 計            | 41 | 111 | 152 |

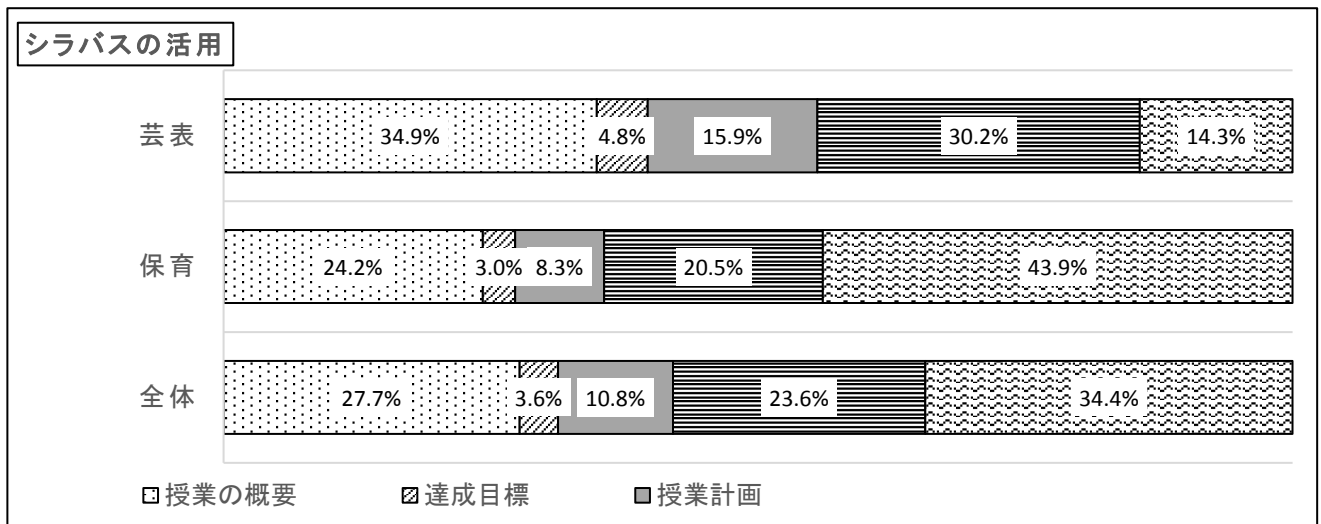
|              | 芸表     | 保育     | 全体     |
|--------------|--------|--------|--------|
| 30分未満        | 56.1%  | 64.9%  | 62.5%  |
| 30分～1時間未満    | 9.8%   | 20.7%  | 17.8%  |
| 1時間～1時間30分未満 | 12.2%  | 4.5%   | 6.6%   |
| 1時間30分～2時間未満 | 19.5%  | 9.9%   | 12.5%  |
| 2時間以上        | 2.4%   | 0.0%   | 0.7%   |
| 計            | 100.0% | 100.0% | 100.0% |



〔問20〕シラバス(講義概要)のどの項目を主に活用していますか。(複数回答可)

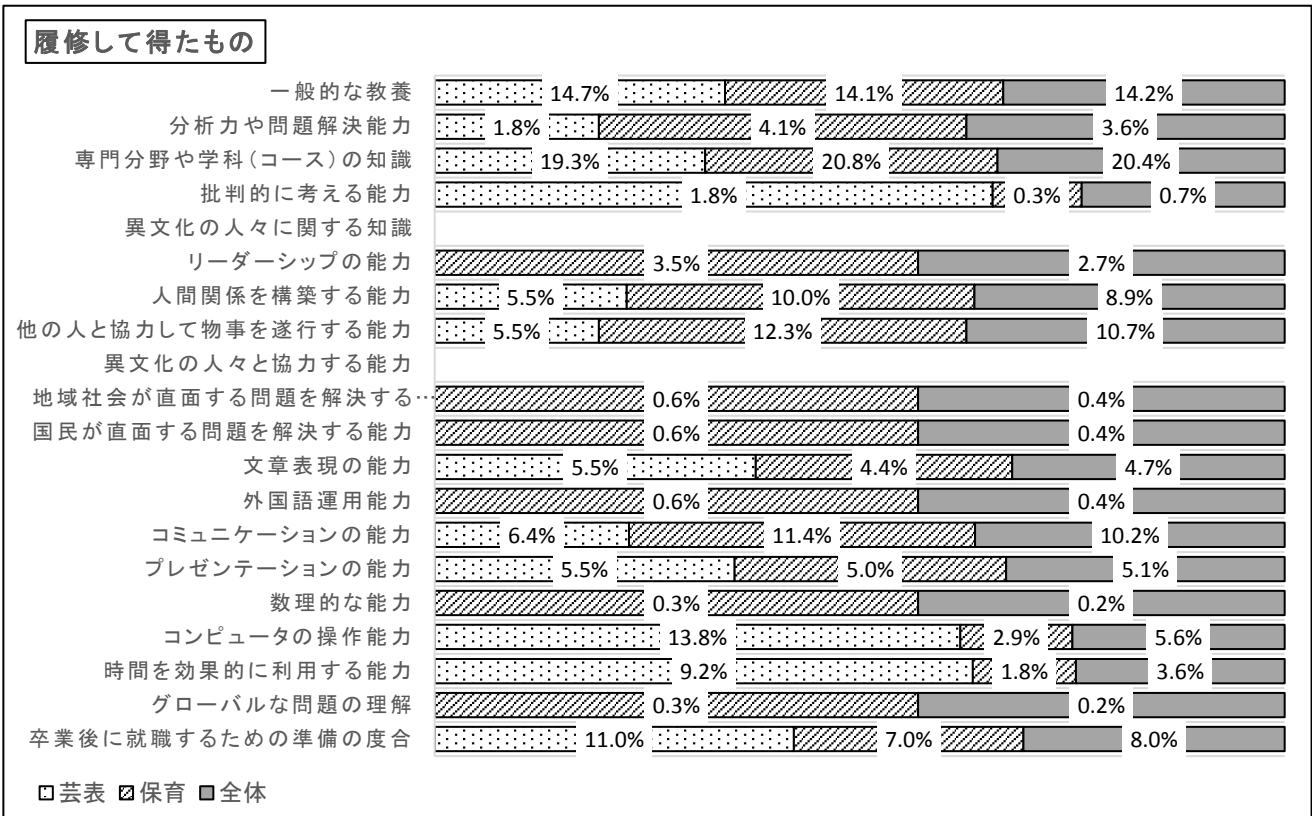
|         | 芸表 | 保育  | 全体  |
|---------|----|-----|-----|
| 授業の概要   | 22 | 32  | 54  |
| 達成目標    | 3  | 4   | 7   |
| 授業計画    | 10 | 11  | 21  |
| 成績評価基準  | 19 | 27  | 46  |
| その他     | 0  | 0   | 0   |
| 活用していない | 9  | 58  | 67  |
| 計       | 63 | 132 | 195 |

|         | 芸表     | 保育     | 全体     |
|---------|--------|--------|--------|
| 授業の概要   | 34.9%  | 24.2%  | 27.7%  |
| 達成目標    | 4.8%   | 3.0%   | 3.6%   |
| 授業計画    | 15.9%  | 8.3%   | 10.8%  |
| 成績評価基準  | 30.2%  | 20.5%  | 23.6%  |
| その他     | 0.0%   | 0.0%   | 0.0%   |
| 活用していない | 14.3%  | 43.9%  | 34.4%  |
| 計       | 100.0% | 100.0% | 100.0% |



[問21]大学の授業を履修して、自分にとってどのような新しい知識(技能)や物事の見方が得られましたか。(複数回答可)

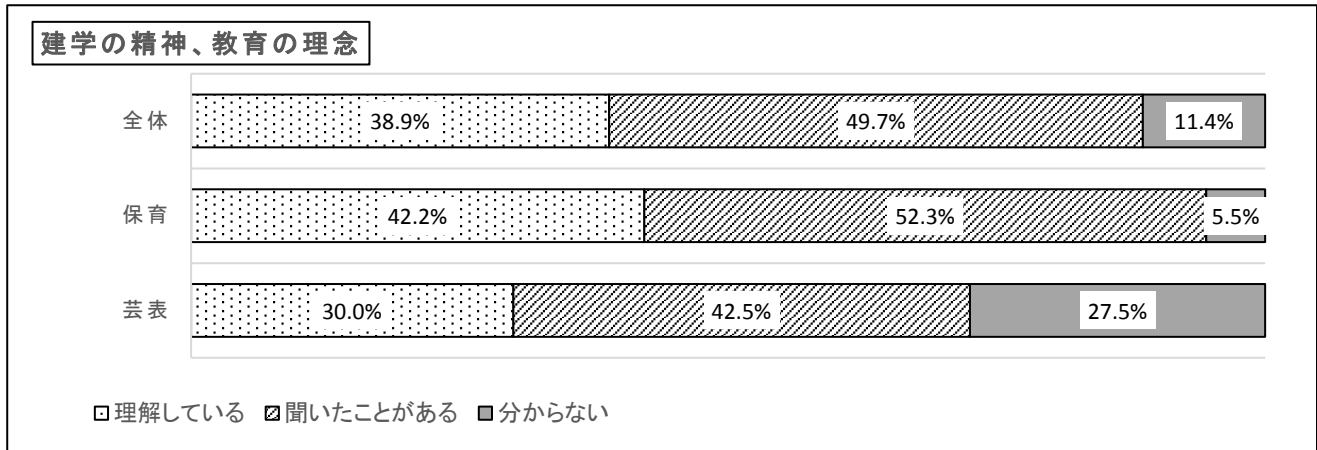
|                    | 芸表     | 保育     | 全体     |
|--------------------|--------|--------|--------|
| 一般的な教養             | 14.7%  | 14.1%  | 14.2%  |
| 分析力や問題解決能力         | 1.8%   | 4.1%   | 3.6%   |
| 専門分野や学科(コース)の知識    | 19.3%  | 20.8%  | 20.4%  |
| 批判的に考える能力          | 1.8%   | 0.3%   | 0.7%   |
| 異文化の人々に関する知識       | 0.0%   | 0.0%   | 0.0%   |
| リーダーシップの能力         | 0.0%   | 3.5%   | 2.7%   |
| 人間関係を構築する能力        | 5.5%   | 10.0%  | 8.9%   |
| 他の人と協力して物事を遂行する能力  | 5.5%   | 12.3%  | 10.7%  |
| 異文化の人々と協力する能力      | 0.0%   | 0.0%   | 0.0%   |
| 地域社会が直面する問題を解決する能力 | 0.0%   | 0.6%   | 0.4%   |
| 国民が直面する問題を解決する能力   | 0.0%   | 0.6%   | 0.4%   |
| 文章表現の能力            | 5.5%   | 4.4%   | 4.7%   |
| 外国語運用能力            | 0.0%   | 0.6%   | 0.4%   |
| コミュニケーションの能力       | 6.4%   | 11.4%  | 10.2%  |
| プレゼンテーションの能力       | 5.5%   | 5.0%   | 5.1%   |
| 数理的な能力             | 0.0%   | 0.3%   | 0.2%   |
| コンピュータの操作能力        | 13.8%  | 2.9%   | 5.6%   |
| 時間を効果的に利用する能力      | 9.2%   | 1.8%   | 3.6%   |
| グローバルな問題の理解        | 0.0%   | 0.3%   | 0.2%   |
| 卒業後に就職するための準備の度合   | 11.0%  | 7.0%   | 8.0%   |
| 計                  | 100.0% | 100.0% | 100.0% |



〔問22〕本学の建学の精神、教育の理念を理解していますか。(1つ)

|          | 芸表 | 保育  | 全体  |
|----------|----|-----|-----|
| 理解している   | 12 | 46  | 58  |
| 聞いたことがある | 17 | 57  | 74  |
| 分からない    | 11 | 6   | 17  |
| 計        | 40 | 109 | 149 |

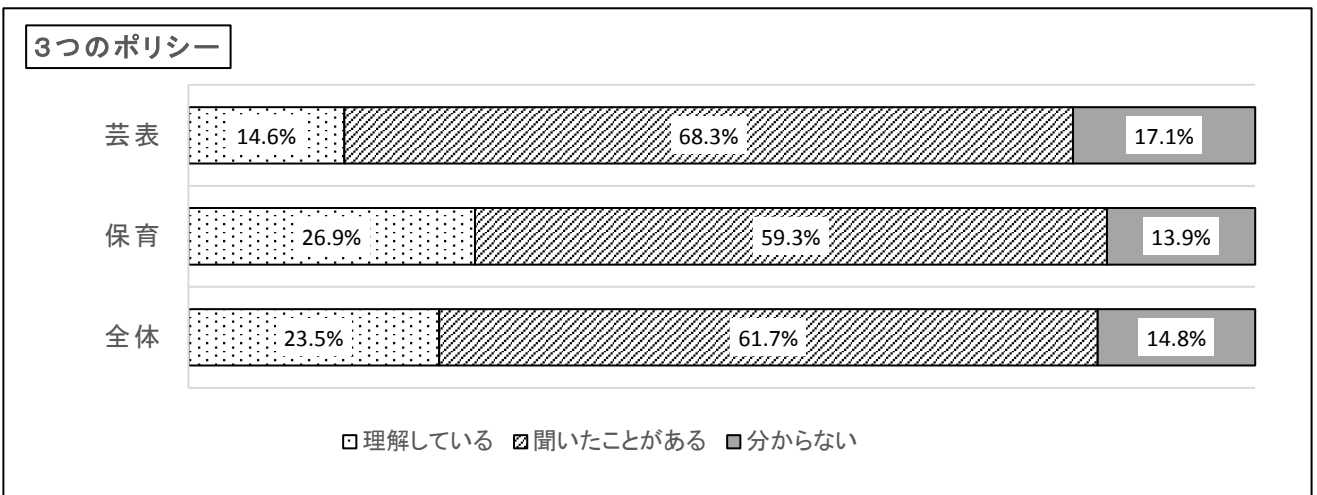
|          | 芸表     | 保育     | 全体     |
|----------|--------|--------|--------|
| 理解している   | 30.0%  | 42.2%  | 38.9%  |
| 聞いたことがある | 42.5%  | 52.3%  | 49.7%  |
| 分からない    | 27.5%  | 5.5%   | 11.4%  |
| 計        | 100.0% | 100.0% | 100.0% |



〔問23〕本学の3つのポリシー(アドミッション・ポリシー、カリキュラム・ポリシー、ディプロマ・ポリシー)を理解していますか。(1つ)

|          | 芸表 | 保育  | 全体  |
|----------|----|-----|-----|
| 理解している   | 6  | 29  | 35  |
| 聞いたことがある | 28 | 64  | 92  |
| 分からない    | 7  | 15  | 22  |
| 計        | 41 | 108 | 149 |

|          | 芸表     | 保育     | 全体     |
|----------|--------|--------|--------|
| 理解している   | 14.6%  | 26.9%  | 23.5%  |
| 聞いたことがある | 68.3%  | 59.3%  | 61.7%  |
| 分からない    | 17.1%  | 13.9%  | 14.8%  |
| 計        | 100.0% | 100.0% | 100.0% |

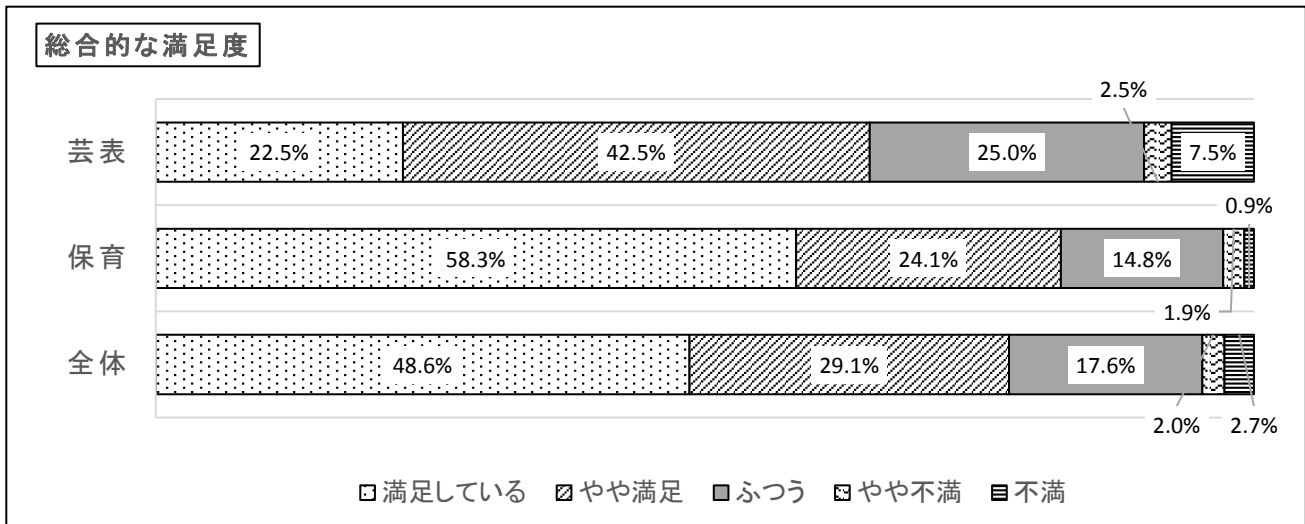




〔問24〕総合的に見て、本学での学生生活に満足していますか。(1つ)

|        | 芸表     | 保育     | 全体     |
|--------|--------|--------|--------|
| 満足している | 22.5%  | 58.3%  | 48.6%  |
| やや満足   | 42.5%  | 24.1%  | 29.1%  |
| ふつう    | 25.0%  | 14.8%  | 17.6%  |
| やや不満   | 2.5%   | 1.9%   | 2.0%   |
| 不満     | 7.5%   | 0.9%   | 2.7%   |
| 計      | 100.0% | 100.0% | 100.0% |

| 総合的な満足度 |      |
|---------|------|
| 芸表      | 3.70 |
| 保育      | 4.37 |
| 全体      | 4.19 |



【問25】学生生活等に関して、意見や感想があればお書きください。

- ・ Wi-Fiの利用拡大
- ・ 曖昧な言い方ではなく、物事を動かす立場ならばはっきり発言してほしい(教員)
- ・ 専門科目が減らないようにしてほしい
- ・ 多目的スペースに車と停めるときに、微妙な隙間があって、「ここをもう少し詰めればまだ一台分入るのに…」と思うことがあります。なので、白線を引いてほしい。
- ・ 先生方同士の連絡のまわし方ができていなさすぎて、誰を信用していいのか分からなかった。
- ・ 外部の先生が多すぎる
- ・ 授業について、事前に説明があった授業内容と実際の内容が異なっていたことがありました。
- ・ 音楽関係なのに練習室にお金をかけないと使えないというのはおかしいと思いました。他の学校で練習室にお金がかかるなんて聞いたことないです。土日だけでなく夏休みや春休みと長期休みのときはつらいです。
- ・ 楽しかった
- ・ 2年間は長いようで短いものでした。
- ・ 辛いこともありましたが、それ以上の充実感も感じられたので満足です。
- ・ とても濃い2年間となりました。ありがとうございました。
- ・ 2年間充実した学生生活を送れました。ありがとうございました。
- ・ 気になることや不安なことを何でも相談できる先生方に助けられ、とても充実した学生生活を送れました
- ・ 同じ夢を持った仲間とさまざまな先生に会えて毎日楽しかったです。2年間ありがとうございました
- ・ 課題等が大変な時もありましたが、友達と助け合いながらしたり、自分の力になっているなど実感することができた
- ・ やることが沢山あり大変仕事が始まること
- ・ 楽しい2年間でした。また、足を運びに来ます。ありがとうございました。
- ・ もう本当に楽しくてあつという間…。あと2年ほしい。
- ・ 一緒に頑張れる仲間、頼れる先生たちがいて、忙しかったけど、それよりも楽しく2年間があつという間でした。
- ・ とても良い学生生活を送ることができました。本当に良い学校だと私は思います。最高の友達・先生に出会えました。
- ・ 2年間はあつという間でしたが、楽しい大学生活を送ることができました。友達もできて、これからもたまに会ったり繋がっていきたいと思う。ありがとうございました。
- ・ とても楽しい学生生活でした。悩むことがあれば、気軽に学校に来て話に来てねとってくださる先生がいて、また学校に来ようと思えました。2年間ありがとうございました。
- ・ 授業中の学生の様子をもう少し見てほしいです
- ・ ピアノの使用時間が18時までですが、5コマあったときは一切練習することができず、使用するためにはお金がかかってしまうというのはどうなのだろうか。18時半までにしていただけるとありがたかった。一人暮らしには、その方がよい。
- ・ 学生ホールはお弁当のにおいがきつい。勉強したくてもできない。Wi-Fiのもとで勉強するには学生ホールとその上のPC室しかないのやりづらい。学校全体に飛ばすべきだと思う。
- ・ 積極的に選択科目も受講し、多くの先生方からのご指導を受けて、保育の専門性だけでなく、ひとりの人間として大きく成長できたように思います。熱心にご指導をしてくださった先生方には本当に感謝の思いでいっぱいです。ここでの学びをしっかりと生かして、子どもたちと共にさらに大きく成長していきたいと思います。本当にありがとうございました。
- ・ なるべく授業を詰めて、空きコマを減らしてほしい
- ・ 毎日が大変で苦しかったけど、クラスの友達や先生たちのおかげで頑張れました。いままで一番卒業したくないと思っていた
- ・ ずっと忙しかった。大変だった。良い意味で充実した。入学してよかった。
- ・ とても大変で辛いときもあったけど、とっても楽しい2年間でした。お世話になりました。
- ・ 学校生活を通じていろいろな知識を学ぶことができたし、友達関係に対しても、学生でしか味わえない青春を味わいました。大切な友達と気を許せる友達に出会えたことが嬉しかったです。
- ・ 芸短に入学できて本当に嬉しかったです。ありがとうございました。
- ・ しぼりが多かった。
- ・ 課題など多くてくじけそうになったこともありましたが、全部ためになりました。