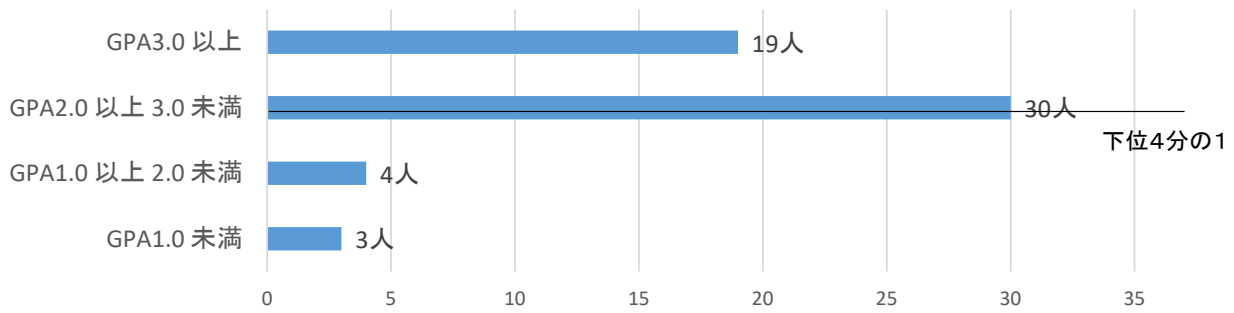


芸術表現学科 第1学年(学生数 56名)

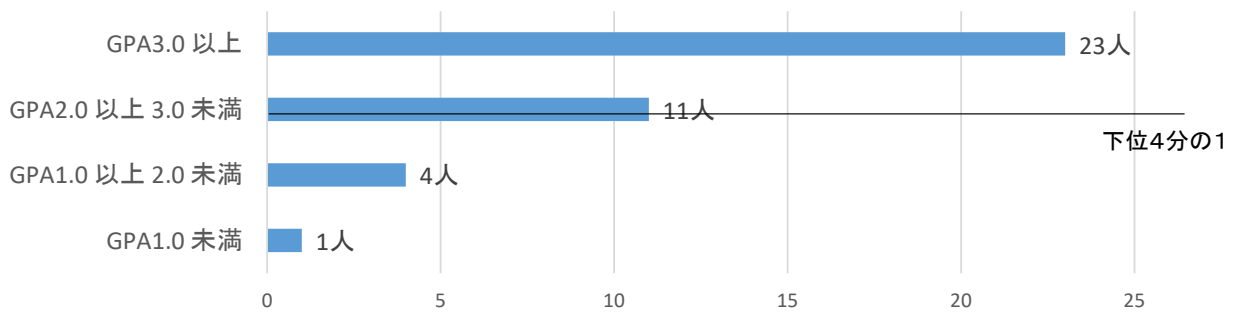
《GPAの分布状況》



※下位4分の1: GPA2.32 以下(14人)

芸術表現学科 第2学年(学生数 39名)

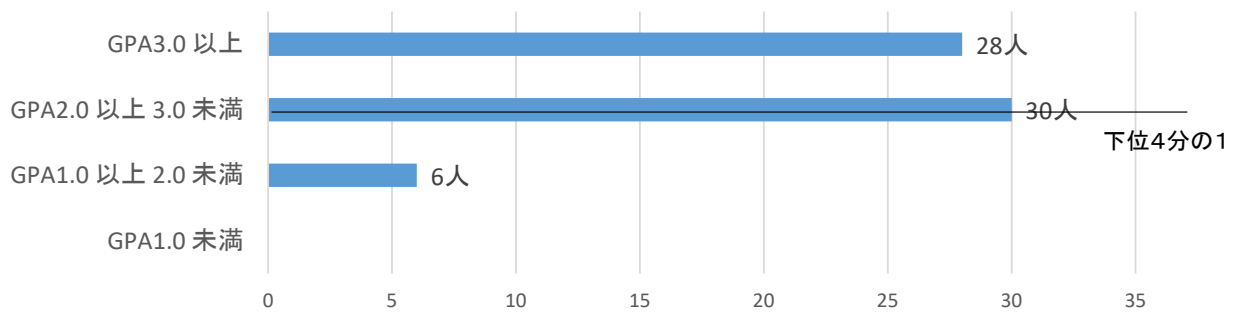
《GPAの分布状況》



※下位4分の1: GPA2.54 以下(9人)

保育学科 第1学年(学生数64名)

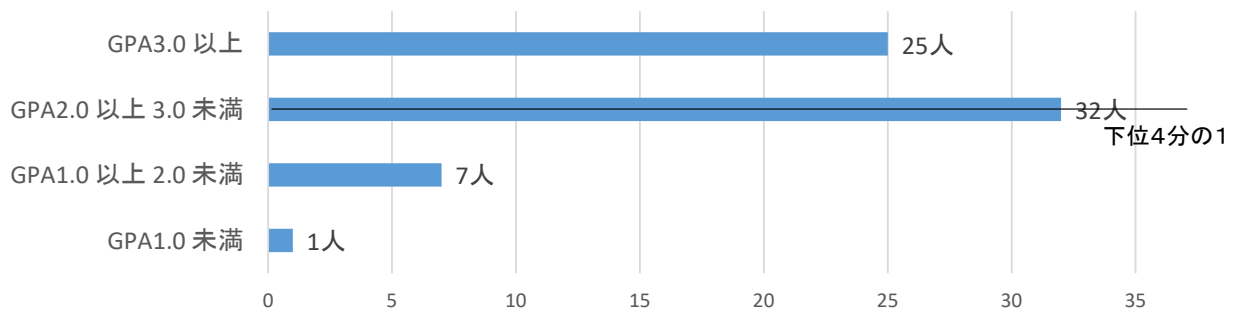
《GPAの分布状況》



※下位4分の1:GPA2.23 以下(15人*1)

保育学科 第2学年(学生数65名)

《GPAの分布状況》



※下位4分の1:GPA2.33 以下(15人*2)

*1 計算上、学生数64名の4分の1は16名だが、当該ラインの2.27に該当する学生が複数名いるため、15名としている。

*2 計算上、学生数65名の4分の1は16名だが、当該ラインの2.50に該当する学生が複数名いるため、15名としている。