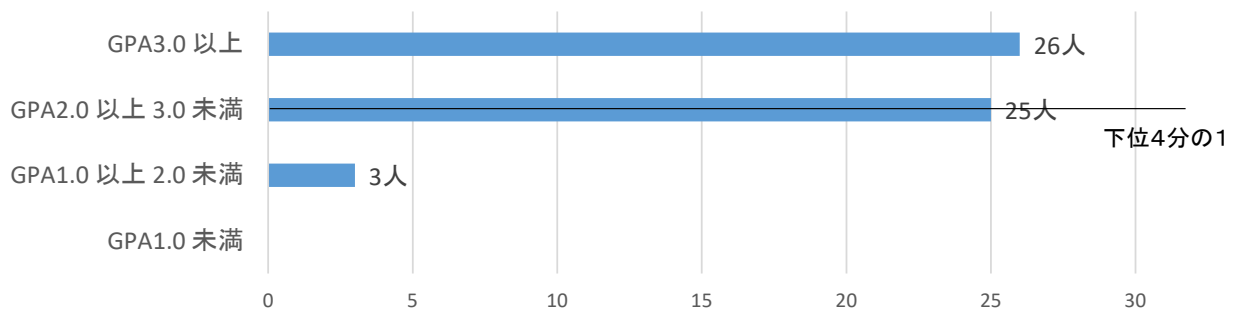


芸術表現学科 第1学年(学生数 54名)

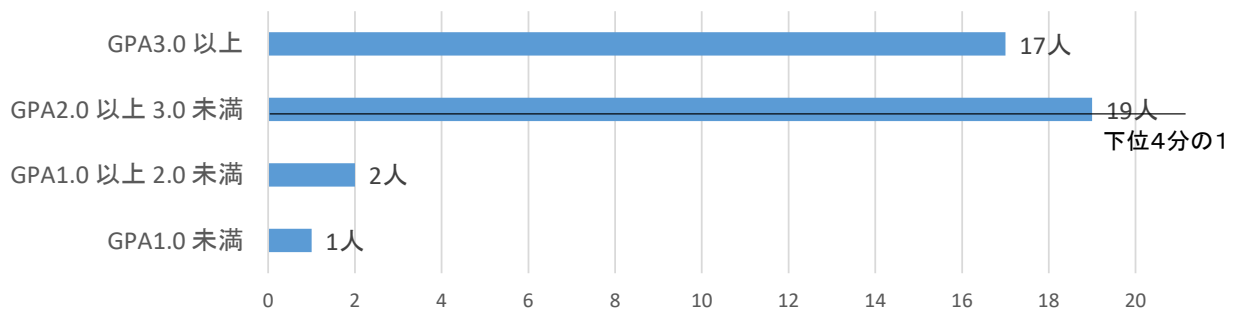
《GPAの分布状況》



※下位4分の1: GPA2.59 以下(13人)

芸術表現学科 第2学年(学生数 39名)

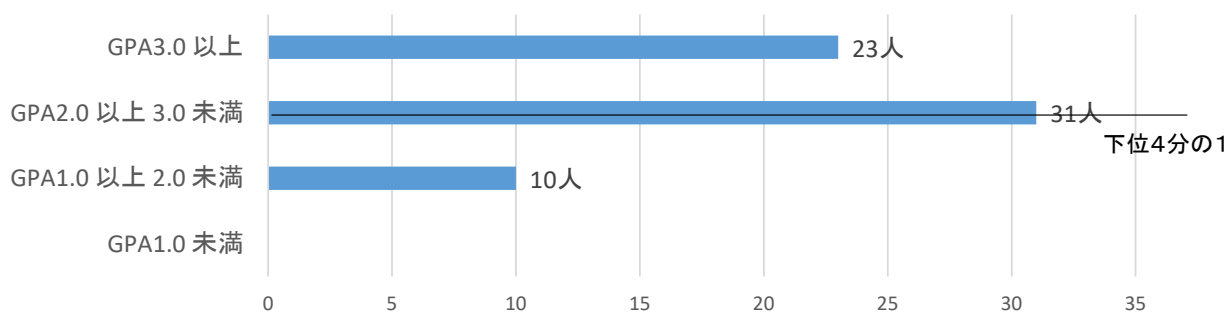
《GPAの分布状況》



※下位4分の1: GPA2.38 以下(9人)

保育学科 第1学年(学生数64名)

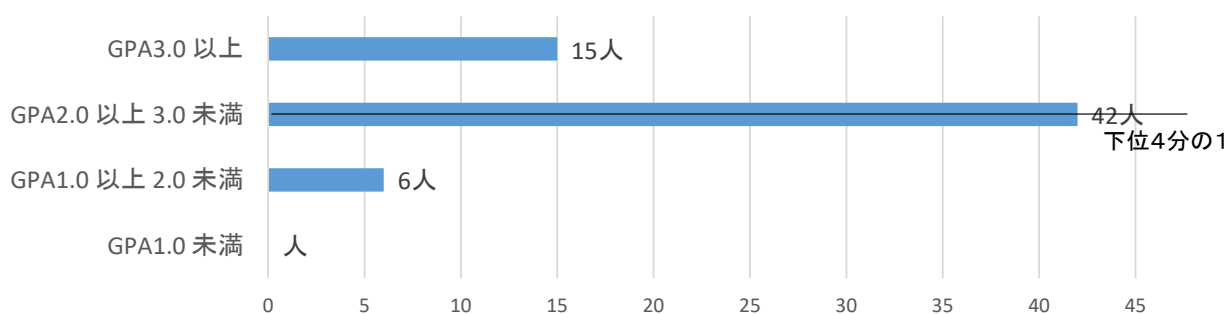
《GPAの分布状況》



※下位4分の1: GPA2.14 以下(15人 * 1)

保育学科 第2学年(学生数63名)

《GPAの分布状況》



※下位4分の1: GPA2.34 以下(14人 * 2)

* 1 計算上、学生数64名の4分の1は16名だが、当該ラインの2.23に該当する学生が複数名いるため、15名としている。
* 2 計算上、学生数63名の4分の1は15名だが、当該ラインの2.37に該当する学生が複数名いるため、14名としている。